



Cortina de lamas de PVC **SD-COL**

Cortina de lamas para separar áreas de trabajo interiores con mucho movimiento y tráfico, sea industria cárnica, metalúrgica, química, pesquera, comercio, talleres, supermercados, etc., incluyendo cámaras de conservación y de congelación.

Solución muy fácil y económica como alternativa a instalaciones tipo puerta.

Evita el paso del polvo y asegura el aislamiento inmediato.

La sencillez es la gran ventaja de este sistema: ocupa poco espacio, no necesita mantenimiento, montaje extremadamente simple y se adapta a cualquier medida.

Se fabrica en dos versiones:

- cortina fija
- cortina corredera.

Lamas de PVC a escoger entre varias posibilidades.

Campo de aplicación

Huecos en zonas de paso de carretillas y personas, protegiendo corrientes de aire y preservando refrigeraciones internas, incluso en ambientes húmedos.

Cerramientos en cualquier tipo de actividad: industrial, comercio, almacenes, agropecuaria, pesquera, etc.

Ventajas

- Estructura simple y efectiva, de medidas reducidas.
- Montaje fácil y rápido.
- Fácil adaptación a cualquier espacio.
- Flexibilidad total.
- Evita las corrientes de aire y el paso del polvo.
- Impide la entrada de aves e insectos.
- Aislante térmico y acústico.
- Permite la climatización y acondicionamiento de las instalaciones, facilitando la coexistencia de salas a diferentes temperaturas.
- Impide la pérdida de frigorías en congelación.
- Protege del frío exterior e inclemencias del tiempo.
- Higiene y resistencia en ambientes agresivos.
- Rápido y sencillo cambio de las lamas.



Características técnicas

ESTRUCTURA

- Guía soporte superior de acero inoxidable AISI 304 de 1,5 mm de espesor.
- Complementos y tornillería en acero inoxidable.
- Anclaje al techo o a la pared.
- Fijación de las lamas mediante un sistema de pivotación y solapado que garantiza una excelente oscilación de las mismas sin oponer resistencia, un elevado aislamiento y una larga vida.
- Dos modelos: cortina fija y cortina corredera.

LAMAS





- De PVC flexible y bordes redondeados, para evitar cortes. Grosor según anchura lamas.
- Resistentes a golpes, desgaste y corrosión, con placa de sujeción en acero inoxidable.
- Resistencia a la temperatura $-0^{\circ} / +50^{\circ}$.
- **SD-COL FRÍO**, resistencia a la temperatura $-40^{\circ} / +5^{\circ}$, con plancha de PVC Polar, especial congelación, en grosor de 5 mm. No putrescible, evita cuarteamiento.
- Resistencia a la temperatura (FRÍO) $-40^{\circ} / +5^{\circ}$
- Colores: transparentes, traslúcidas con refuerzo interno de nylon, opacas de color.

Dimensiones

- Chasis, según requerimientos de la instalación.

- Lamas:

NORMAL		FRÍO transparente	
ancho	grosor	ancho	grosor
100 mm	1,2 mm		
150 mm	2 mm	150 mm	2 ó 5 mm
200 mm	2 ó 3 mm	200 mm	2, 3, ó 5 mm
300 mm	3 mm	300 mm	2, ó 3 mm
400 mm	4 mm		



Cortina
corredera



SpeedDoor Europe SA
Tel. +34 91 091 8373
Tel. +34 800 808 835
info@speeddooreurope.com
www.speeddooreurope.com

Delegaciones en toda España, Francia y México

Puertas rápidas
Puertas seccionales
Puertas cortafuego
Puertas batientes
Cortinas de lamas
Muelles y Rampas de carga
Abrigos y Túneles

